





Winterliche Umarmung



Anleitung:

Mit dieser Vorlage kannst du eine Umarmung versenden. Drucke die Seite mit den Handschuhen zweimal aus und male sie bunt an. Schneide sie anschließend entlang der Linien aus. Lege zwischen zwei Handschuhe jeweils eine Schnur und verklebe sie.



DANKE

dass du mein Material heruntergeladen hast. Ich wünsche dir viel Freude damit! Wenn du Fragen oder Anregungen hast, kontaktiere mich gerne via Instagram:



Nutzungsbedingungen:

Du darfst mein Material für Zuhause oder den eigenen Unterricht verwenden. Ein gewerblicher Nutzen, die Verbreitung über das Internet und die Weitergabe an Dritte ist nicht gestattet.

Die Idee zum Material bleibt auch nach dem Erwerb mein geistiges Eigentum, daher ist es nicht gestattet, meine Ideen in geänderter Form zum Verkauf anzubieten.

Das Zeigen meines Materials im Internet (Blogs, Social Media etc.) ist ausdrücklich nur mit Nennung meines Namens (Liliundlala) und einer Verlinkung meines Accounts oder meiner Website (www.liliundlala.de) gestattet.

Quellenverzeichnis:

Bilder (Cliparts, Fotos etc.):
selbsterstellt

Schriftarten:

Schrift „Irene Florentina“ von Irene Florentina Design
<https://creativemarket.com/IreneFlorentina/5086739-Hand-Drawn-Font-with-Illustrations>

Schrift „Grundschrift“ von Christian Urff
<https://fontlibrary.org/font/grundschrift>
<https://creativecommons.org/licenses/by/3.0/>

Erstellt oder zuletzt aktualisiert: 02.12.2021